


**Titolo: Corso Base di Simulazione Medica Avanzata
per l'Anestesia e l'Emergenza in Ostetricia – ID 771-215577**

**Sede: Centro di Formazione e Aggiornamento A.A.R.O.I.-E.M.A.C. "SIMULEARN®"
Via Piero Gobetti, 52/2 - 40129 Bologna**

Data: Ed.4: 14-15/05/2018

TIMETABLE		<i>Responsabile Scientifico: Dr. Massimiliano Dalsasso</i>	
Primo Giorno			
h. 13:50	Registrazione partecipanti		
	Introduzione e presentazione obiettivi del Corso Presentazione docenti e discenti / Confidenzialità del Corso / Organizzazione Corso		
	Lettura: Metodologia della simulazione, Crisis Resource Management, Abilità non tecniche		
	Video simulazione e discussione a gruppi		
	Lettura: Fisiologia e tecniche anestesiolgiche in ostetricia		
	Tecniche anestesiolgiche in ostetricia		
	Lettura: Analgesia in travaglio		
	Lettura: arresto cardiaco nella gravida e rianimazione neonatale		
	Familiarizzazione con il simulatore e l'ambiente		
	Lettura: tecniche anestesiolgiche per la chirurgia non ostetrica nella gravida		
	h. 19:30	<i>Chiusura prima giornata</i>	
	Secondo Giorno		
h. 08:30	Registrazione partecipanti		
	Lettura: Emorragia ostetrica – Pre-Eclampsia, Eclampsia		
	Lettura: Pre-Eclampsia, Eclampsia		
	Scenario I e Debriefing		
	Scenario II e Debriefing		
	Scenario III e Debriefing		
	Pausa pranzo		
	Scenario IV e Debriefing		
	Scenario V e Debriefing		
	17:00	<i>Discussione - Questionario di verifica apprendimento – Chiusura corso</i>	

N.b.: Ai fini dell'acquisizione dei crediti, oltre al superamento del questionario, è richiesto espressamente il rispetto degli orari di inizio e di fine corso programmati

	Programma – Razionale – Curricula – Ore formazione	MOD-PROG Rev2 – 15/11/2013 Pag. 2 di 4
---	---	--

INFORMAZIONI	
PROFESSIONI ALLE QUALI SI RIFERISCE L'EVENTO	Medico Chirurgo: Anestesia e Rianimazione – Medicina e Chirurgia di Accettazione e di Urgenza
ORE FORMATIVE:	11 (teoria 5 ore; pratica 6 ore)
NUMERO PARTECIPANTI	22
CREDITI	16,1
COSTO	Iscritti AAROI-EMAC contributo spese pari a 50 (cinquanta/00) euro; non iscritti AAROI-EMAC quota pari a 400 (quattrocento/00) euro
EVENTO TIPO	Attività Formativa Residenziale
PROVIDER	Intesa Provider ECM ID 771
ISCRIZIONI E INFORMAZIONI	www.aaroiemac.it e-mail simulearn@aaroiemac.it tel. 051 18899425
DOWNLOAD ATTESTATI	Area riservata agli iscritti dell'AAROI-EMAC : http://iscritti.aaroiemac.devdata.it/

Razionale

L'Ostetricia rappresenta da sempre per l'Anestesista Rianimatore un ambito di intervento estremamente critico e delicato, sia perché l'anestesista viene tipicamente coinvolto nelle situazioni maggiormente critiche, sia perché per la sua stessa natura in ostetricia gli outcome in gioco sono due, quello della partoriente e quello del nascituro.


Il corso è rivolto ad anestesisti con variabile livello di esperienza di anestesia in Ostetricia. Prevede un numero di 20 partecipanti. Il programma dell'evento prevede alcune letture frontali che trattano i principali aspetti dell'anestesia, dell'analgesia e dell'emergenza in ostetricia. Le letture sono orientate all'aggiornamento dei discenti riguardo alla best practice in anestesia ostetrica e fanno riferimento a linee guida e protocolli internazionali condivisi ed evidence based. Ampio spazio è dedicato poi alla simulazione di scenari clinici in un contesto ad alta fedeltà con manichino ostetrico full scale. I discenti verranno introdotti alla sala di simulazione con una familiarizzazione strutturata in cui prendono visione e confidenza con il contesto in cui si troveranno ad operare, manichino, presidi e strumenti a disposizione. Quindi a piccoli gruppi verranno calati nella realtà simulata di differenti scenari clinici, seguiti ognuno dal debriefing, momento individuale e collegiale di apprendimento che costituisce il vero valore aggiunto dell'apprendimento con modalità di simulazione. La simulazione medica avanzata permette al discente un apprendimento di tipo esperienziale attraverso il quale il discente impara il ruolo preponderante che riveste il fattore umano nella gestione delle situazioni critiche in medicina. Attraverso l'immersione nella realtà simulata viene appreso il determinante ruolo delle abilità non tecniche come il lavoro di squadra e la capacità di comunicazione, che diventano ancora più rilevanti in ostetricia, contesto multidisciplinare e multiprofessionale per eccellenza.

Al termine del corso il partecipante avrà imparato a cimentarsi con le principali problematiche in anestesia ostetrica ed avuto l'opportunità di mettere in pratica e verificare mediante il debriefing le proprie abilità di gestione della situazione critica.

Obiettivo: APPLICAZIONE NELLA PRATICA QUOTIDIANA DEI PRINCIPI E DELLE PROCEDURE DELL'EVIDENCE BASED PRACTICE (EBM - EBN - EBP) (1)

Acquisizione competenze tecnico-professionali

L'Ostetricia rappresenta da sempre per l'Anestesista Rianimatore un ambito di intervento estremamente critico e delicato, sia perché l'anestesista viene tipicamente coinvolto nelle situazioni maggiormente critiche, sia perché per la sua stessa natura in ostetricia gli outcome in gioco sono due, quello della partoriente e quello del nascituro. Il corso è

	<p align="center">Programma – Razionale – Curricula – Ore formazione</p>	<p align="center">MOD-PROG Rev2 – 15/11/2013 Pag. 3 di 4</p>
---	---	--

un'occasione per i discenti per aggiornarsi riguardo alla best practice in anestesia e analgesia ostetrica e per acquisire abilità tecniche e non tecniche per la gestione delle emergenze in ostetricia

Acquisizione competenze di processo

L'impiego della Simulazione in campo anestesiológico permette un apprendimento di tipo esperienziale finalizzato all'acquisizione di competenze tecniche specifiche e delle abilità non tecniche, fondamentali nella gestione delle situazioni critiche in contesti multidisciplinari e multiprofessionali come quelli di cura, dove rilevanti risultano i tempi e l'adeguatezza della risposta oltre al lavoro coordinato del team. Oggetto del corso saranno i principali contesti di diagnosi e cura in anestesia ed emergenza ostetrica.

Acquisizione competenze di sistema

La simulazione medica avanzata prevede che il discente sia inserito all'interno di un contesto verosimile, la sala di simulazione appunto, che comprende un manichino ostetrico full scale capace di simulare le principali funzioni fisiologiche e tutte le attrezzature presenti in una sala parto o sala operatoria. Attraverso l'immersione nella realtà del caso clinico simulato, il discente impara il ruolo preponderante che riveste il fattore umano nella gestione delle situazioni critiche in medicina, acquisisce o affina abilità non tecniche come la gestione del lavoro di squadra all'interno del team multidisciplinare di una sala parto, la capacità di comunicare efficacemente, la capacità di leadership, elementi chiave per aumentare la sicurezza del paziente nel sistema di cura. La videoregistrazione della simulazione permette di discutere e consolidare l'apprendimento all'interno delle sessioni di debriefing che seguono il caso simulato.

Docente/Tutor cv breve

Massimiliano Dalsasso

Laurea in: Medicina e Chirurgia

Specializzazione in: Anestesia e Rianimazione

Affiliazione: Dirigente Medico presso l'Istituto di Anestesia e Rianimazione dell'Azienda Ospedaliera di Padova. Nel corso del 2008-2009 nomina a Professore a Contratto per lo svolgimento di attività didattiche nell'ambito della scuola di specializzazione, annessa alla facoltà di Medicina e Chirurgia dell'Università di Padova, di Anestesia e Rianimazione. Istruttore Certificato di Simulazione "InFact" (Instructor and Facilitation Course), TüPass, Centro di Simulazione per la Sicurezza del Paziente, Tübingen, Germania. Esecutore/Istruttore BLS/ALS IRC 2012.

Andrea Fabbri

Laurea in: Medicina e Chirurgia

Specializzazione in: Anestesia e Rianimazione

Affiliazione: Praticien Hospitalier Anesthésie - Réanimation, Nice, France.

Istruttore Certificato di Simulazione "InFact" (Instructor and facilitation Course), TüPass, Centro di Simulazione per la Sicurezza del paziente, Tübingen, Germania. Istruttore ALS, European Resuscitation Council, Direttore di Corso ACLS, American Heart Association. Istruttore BLS/ALS, PBLSD, ILS, PTC, IRC. Certificazione ATLS, PhATLS, AMLS, HMIMMS. Formation d'Echographie d'Urgence et Echographie en Réanimation, Paris, Winfocus France.

Diplôme Interuniversitaire Techniques Ultrasoniques Anesthésie et Réanimation, Montpellier, France

Former Flight Physician, Royal Flying Doctor Service, Queensland Helicopter Rescue Service, QLD, Australia.


Former Consultant Anaesthetist and Intensivist, London, UK

Gilberto Fiore

Laurea in: Medicina e Chirurgia

Specializzazione in: Anestesia e Rianimazione

Affiliazione: Dirigente medico di Anestesia e Rianimazione, Responsabile di Struttura Semplice "Rianimazione e Terapia Intensiva" presso l'Ospedale "Santa Croce" di Moncalieri (TO) – ASL TO5. Istruttore Certificato di Simulazione "InFact" (Instructor and Facilitation Course), TüPass, Centro di Simulazione per la Sicurezza del Paziente, Tübingen, Germania. Istruttore AHA per ACLS. Istruttore IRC per ALS, BLS, BLS/ALS, METal. Istruttore ALS/ALS per MIMMS (Major Incident Medical Management and Support). Candidato Istruttore ACS per ATLS e PHTLS. Esecutore IRC per BLS/ALS, PTC, METal; esecutore ACS per ATLS e PHTLS; esecutore MIMMS advanced; esecutore

	<p align="center">Programma – Razionale – Curricula – Ore formazione</p>	<p align="center">MOD-PROG Rev2 – 15/11/2013 Pag. 4 di 4</p>
---	---	--

Pediatric ITLS. Istruttore e relatore Corsi di Formazione Aziendale ASL TO5. Responsabile e Istruttore Corsi di Formazione di Primo Soccorso per i Lavoratori Addetti all’Emergenza per lo C.S.A.O. (Centro per la Sicurezza Applicata all’Organizzazione) di Torino.

Elena Galassini

Laurea in: Medicina e Chirurgia

Specializzazione in: Anestesia e Rianimazione

Affiliazione: medico di Anestesia e Rianimazione presso la Struttura Complessa di Anestesia e Rianimazione dell’Azienda Ospedaliera Fatebenefratelli e Oftalmico di Milano. Responsabile di Struttura Semplice Dipartimentale di Emergenza Urgenza e 118 per il Presidio Ospedaliero Fatebenefratelli e Oftalmico; Referente Anestesia presso Ospedale Macedonio Melloni di Milano dal 2015 al 2017. Coordinatore Locale di Area per Prelievi di Organo e tessuti; Referente qualità per il reparto di Rianimazione. Formazione manageriale per Dirigenti di struttura Complessa IREF c/o SDA Bocconi di Milano. Istruttore IRC di BLS e DP, si occupa dell’insegnamento della rianimazione cardiopolmonare in ambito ospedaliero e della gestione del PEMAFA. Co-Istruttore Certificato di Simulazione “InFact” (Instructor and Facilitation Course), TÜPass, Centro di Simulazione per la Sicurezza del Paziente, Tübingen, Germania.

Chiara Gasperini

Laurea in: Medicina e Chirurgia

Specializzazione in: Anestesia e Rianimazione

Affiliazione: Dirigente medico di Anestesia e Rianimazione presso l’Azienda USL Toscana Centro, Ospedale San Jacopo - Pistoia. Dottore di ricerca in Scienze Anestesiologiche e Chirurgiche. Ricerca scientifica in ambito di Simulazione di eventi critici in anestesia. Progettazione e validazione di corsi CRM effettuati con simulatore in scala reale. Studio delle Abilità Non Tecniche in anestesia e area critica. In particolare: studio dei principi del Crisis Resource Management, dei simulatori e tecniche di simulazione e de briefing, progettazione degli scenari ad alta fedeltà e dei corsi di simulazione per medici ed infermieri. Studio delle Non tecnica skills in area critica e della loro applicazione, progettazione di corsi per valutazione della percezione delle NTS e per l’istruzione al corretto impiego delle NTS. Istruttore Certificato di Simulazione “InFact” (Instructor and Facilitation Course), TÜPass, Centro di Simulazione per la Sicurezza del Paziente, Tübingen, Germania.